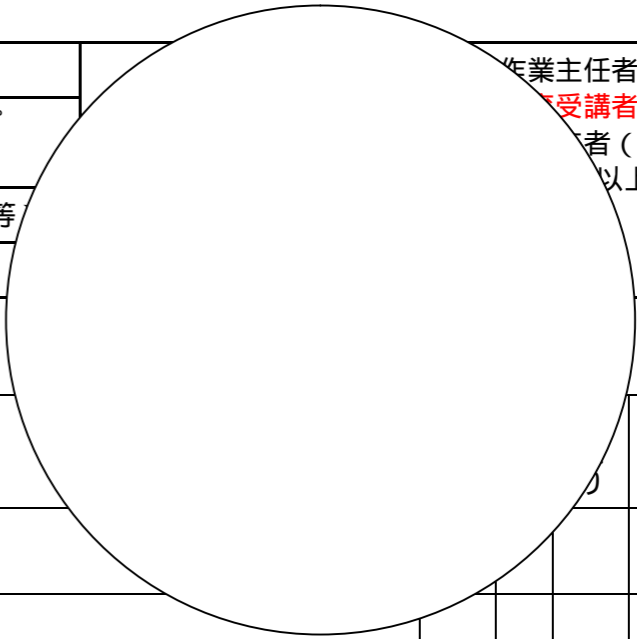
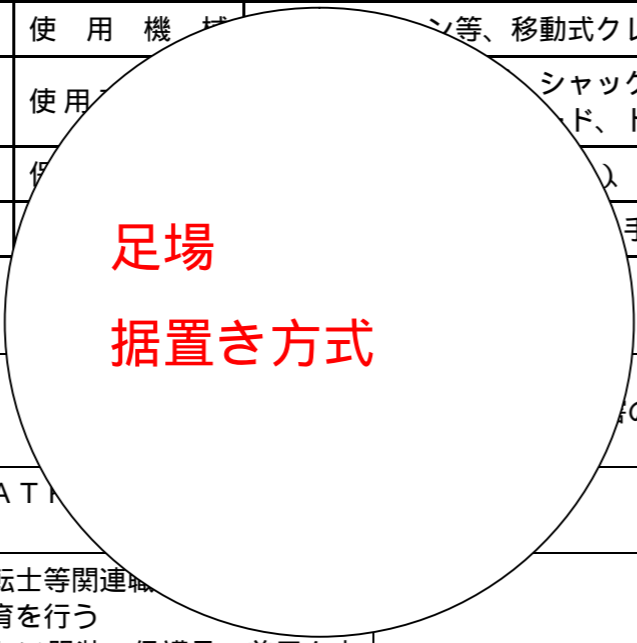
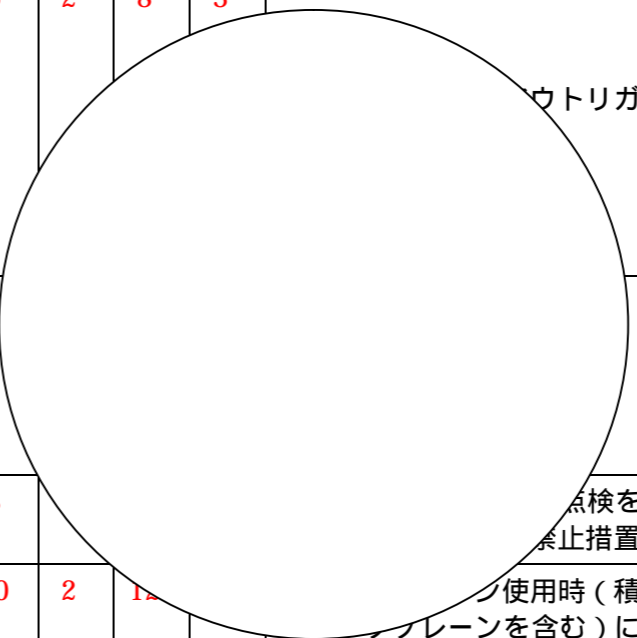
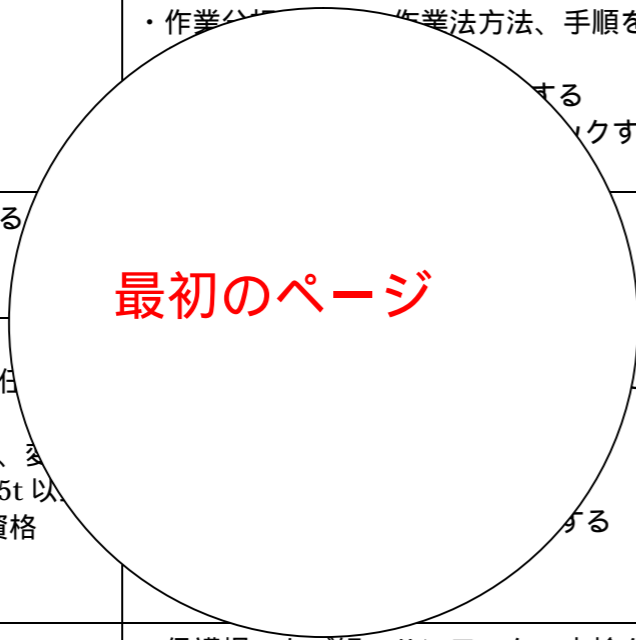


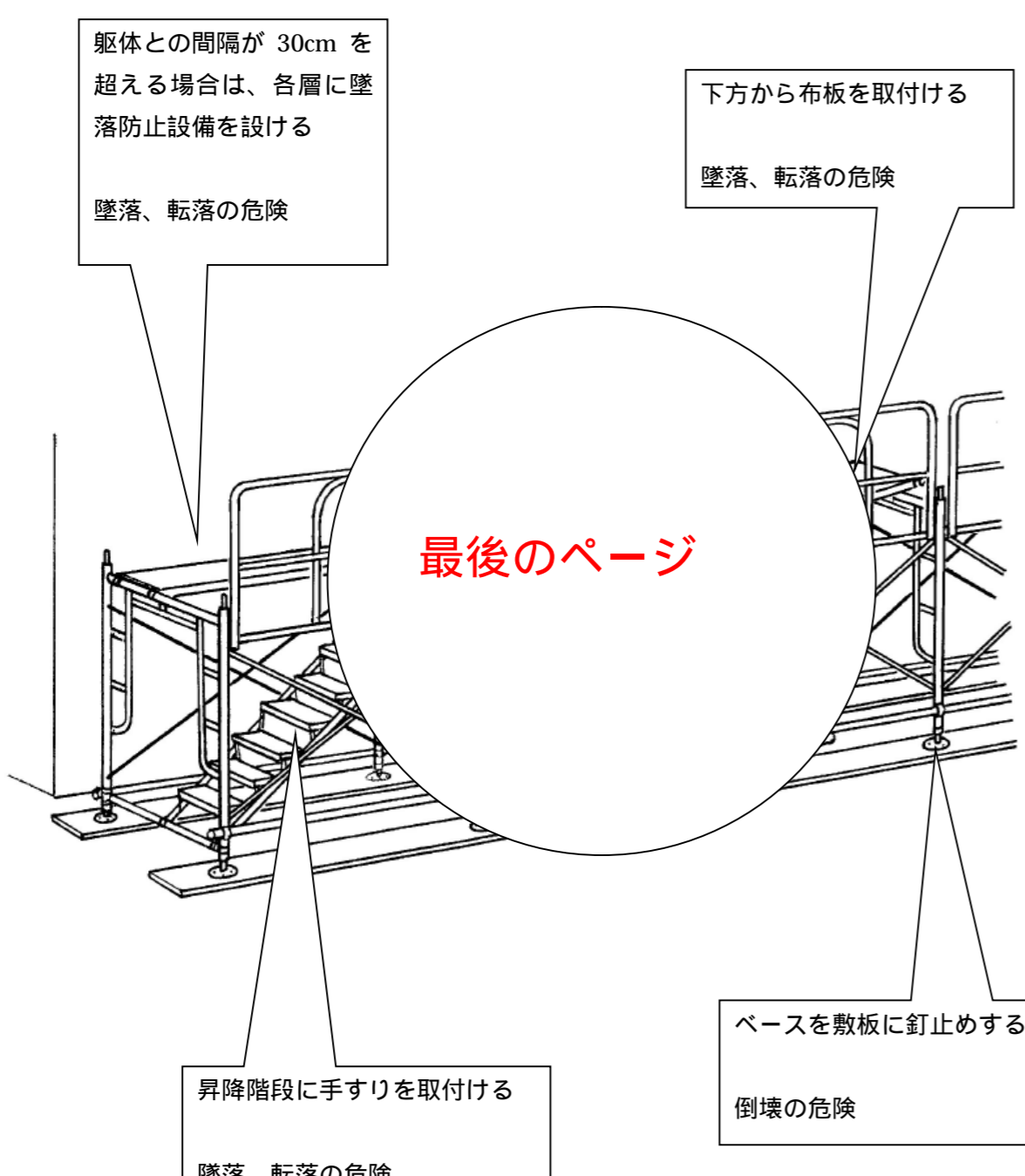
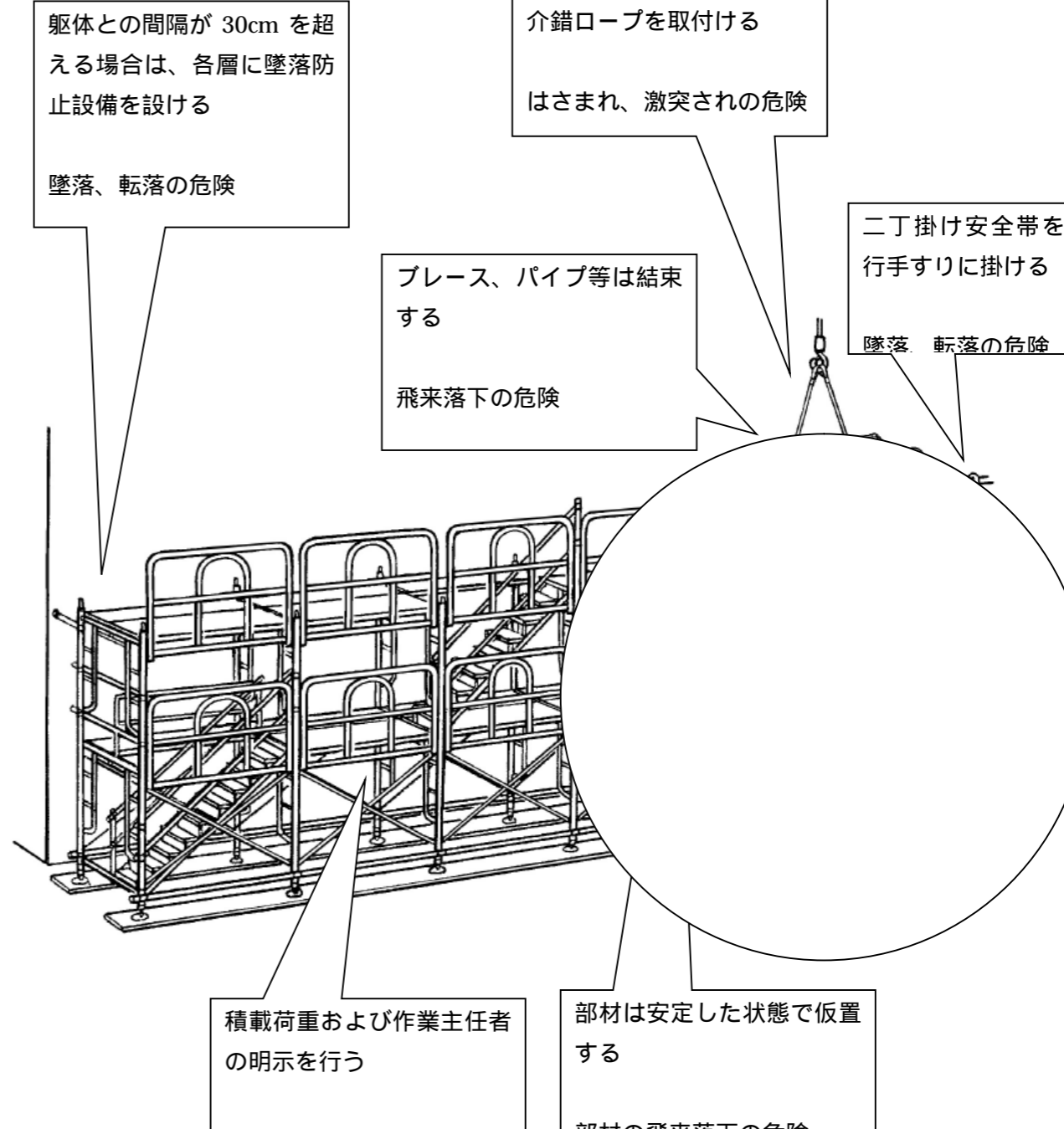
作業手順書		使用機械等、移動式クレーン		作業主任者	
作業名	据え置き方式による 枠組み足場組立て作業	使用	シャックル、ラチェット、吊袋、マニラロープ ド、トラロープ	受講者 者(5t未満特別教育修了者) 以上・特別教育1t未満)	
会社名	有限会社 工業	使用	親綱設備(親綱支柱、親綱、ロリップ等		
作業員	5名	使用	手摺りユニット材		



区分	作業工程	作業内容	危険要因	重篤度	可能性	見積り	優先度	発生頻度	発生場所	発生時期	発生人数	発生回数	発生率	備考
準備作業	1. 朝礼に出席する	・全員出席しATM												
	2. 作業前ミーティングを行う(記録する)	・クレーン運転士等関連職 ・新規入場教育を行う ・作業前に正しい服装、保護具の着用を点検する ・新規入場者、経験の浅い者、高齢者に注意して適正配置する ・作業方法、手順を全												
	3. 図面、仕様を確認する													
	4. 有資格者を確認する 1) 足場組立等作業主任 さが5m以上) 2) クレーン運転士(5t以 上)等クレーンの運転資格 3) 玉掛技能講習		移動式クレーン(積載型ト ラッククレーンを含む)の 転倒	6	2	8	3		6	1	7	2		
	5. 保護具を点検する	・保護帽のあご紐、ハンモックの点検をする ・二丁掛け安全帯の点検をする ・親綱は16mm以上のクレモナロープを使用する												
	6. 機械工具を点検する	・工具および玉掛用具の点検をする	飛来落下	3					3	1	4	1		
	7. 仮設設備を点検する	・資材置場、搬出通路、作業通路、上下作 業等を確認する	クレーンの転倒	10	2	12			10	1	11	4		



区分	作業工程	作業の手順	予想される災害の要因	重篤度	可能性	見積り	優先度	災害の防止対策	重篤度	可能性	見積り	優先度	備考
本 作 業	2. 二層目以上の組立												
	1) 建柱(支柱)の設置	<ul style="list-style-type: none"> ・上部、二層目以上を組立する ・先行作業の建柱が倒壊する ・布板が落下する ・壁が倒壊する ・垂下物が落下する ・開きによる転倒 	<ul style="list-style-type: none"> ・転落、転落 ・転倒、手足のはさまれ ・はさまれ 	10	2	12	4	<ul style="list-style-type: none"> ・先行手すりにフックを掛け、安全帯を使用する ・一人作業は行わない ・手元に注意する ・保護手袋を着用する ・介錯ロープを使用する 	10	1	11	4	
	2) 以後1)の繰り返し	<ul style="list-style-type: none"> ・コーキング剤の組立 	<ul style="list-style-type: none"> ・落下物による振れ接触 	10	2	12	4	<ul style="list-style-type: none"> ・確認を徹底する 	10	1	11	4	
片 付 け 作 業	1. 残材を整理する	<ul style="list-style-type: none"> ・指定場所へ残材を運搬する 	<ul style="list-style-type: none"> ・残材の荷崩れ ・転倒による手足のはさまれ 	6				<ul style="list-style-type: none"> ・高さ1.5m以下にする 	6	1	7	2	
	2. 仮設資材を整理する	<ul style="list-style-type: none"> ・クランプ等小物を整理する ・数量を確認する ・不良品を撤去する ・不良品に押しつぶさない 	<ul style="list-style-type: none"> ・つまずき、転倒 ・資材の荷崩れ、転倒によるはさまれ 	3				<ul style="list-style-type: none"> ・整理する ・積み重ね時(必要に応じて)清掃 	3	1	4	1	
	3. 工具類を片付ける												
	4. 作業終了を報告する	<ul style="list-style-type: none"> ・作業完了を報告する ・解体作業中の点検表に記入し、提出する ・元請は次の作業開始前に足場の点検を行う 	<ul style="list-style-type: none"> ・足元に注意する ・解体作業中の点検表に記入し、提出する 	3	4	7	2	<ul style="list-style-type: none"> ・足元に注意する ・解体作業中の点検表に記入し、提出する 	3	2	5	2	

区分	作業工程：建枠を組立て、先行手すりを取付け、布板を取付ける	作業工程：三層目以上を組立てる
本 作 業	 <p>躯体との間隔が 30cm を超える場合は、各層に墜落防止設備を設ける 墜落、転落の危険</p> <p>下方から布板を取付ける 墜落、転落の危険</p> <p>昇降階段に手すりを取付ける 墜落、転落の危険</p> <p>ベースを敷板に釘止めする 倒壊の危険</p> <p>最後のページ</p>	 <p>躯体との間隔が 30cm を超える場合は、各層に墜落防止設備を設ける 墜落、転落の危険</p> <p>介錯ロープを取付ける はさまれ、激突されの危険</p> <p>ブレース、パイプ等は結束する 飛来落下の危険</p> <p>二丁掛け安全帯を先行手すりに掛ける 墜落、転落の危険</p> <p>積載荷重および作業主任者の明示を行う 足場の倒壊の危険</p> <p>部材は安定した状態で仮置する 部材の飛来落下の危険</p>
作業に必要な資格	<ul style="list-style-type: none"> ・足場組立等作業主任者 	<ul style="list-style-type: none"> ・足場組立等作業主任者 ・足場の組立、解体または変更する作業（特別教育） ・移動式クレーン運転士（5 t 以上） ・玉掛技能講習