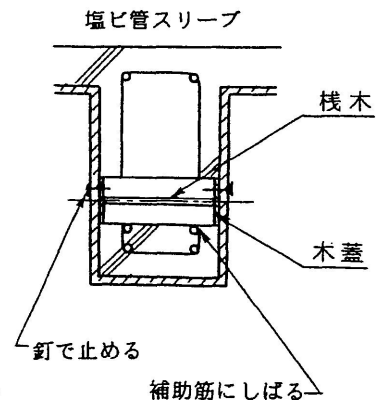
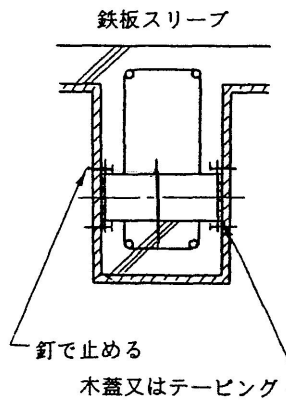


A-42	梁貫通スリーブの取付	
適用範囲	梁にスリーブを取付ける場合	

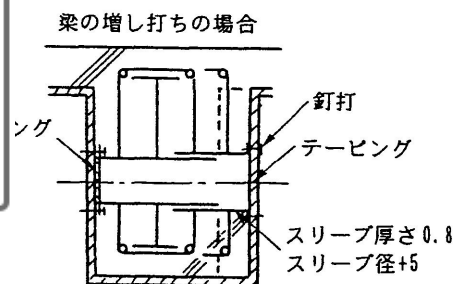
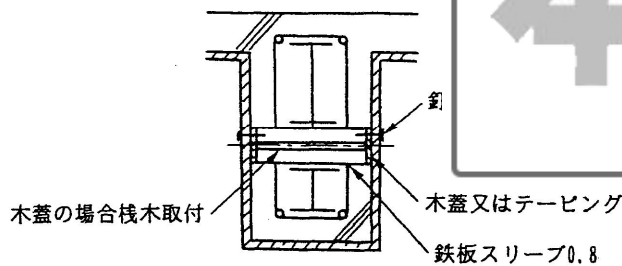
施工方法

使用 個所	スリーブ材			
	ツバ付鉄管	鉄板 (管)	ボイド	VP・VU
地略の外壁・梁	○			
地上の外壁・梁		○	○	○
屋内の梁			○	○
防 水 層				

1. RC 梁のスリーブの取付け方法



2. SRC 梁のスリーブの取付け方法



留意事項

1. スリーブ長さは梁幅より 5mm 短くする。なお、梁幅の広いものは配管勾配を考慮して施工する。
2. 鋼管及び鉄製スリーブはコンクリート密着部分の錆止めは塗らない。
3. 貫通口補強は建築の鉄筋工事にて行うことを原則とする。(工事区分による)
4. ボイドスリーブは配管施工前に必ず取り外す。