



作業手順書		作業名	スリーブ取付け作業	必要な資格等	・研削といし取替え、試運転作業者特別教育修了者
工種	機械設備工事	使用機械	可搬式作業台、脚立、足場板、ゴムバンド		
会社名	有限会社 工業	使用工具	高速カッター、バンドソー、携帯用丸のこ、鉄筋カッター、電工ドラムカッターナイフ		
職長名	山田 太郎	保護具	保護帽、安全带、安全靴、手袋保、護めがね、防塵マスク		
作業人員	2名	使用材料	紙製ボイド管、釘、針金、ガムテープ		



作業区分	作業の手順	予想される災害の要因	重	可	見	優	リスク低減措置	実施者	重	可	見	優	備	考					
			篤	能	積	先			篤	能	積	先							
準備作業	1. 準備作業	見本																	
	1) 作業前のミーティング等 ・安全常会の実施 ・健康状態の確認 ・保護具、服装の確認 ・有資格者の確認 ・作業手順 KY の確認																5	2	
	2) 資材及び機材の確認																4	1	
	3) 機械工具の点検																5	2	
4) 足場・作業エリアの点検	・墜落 ・転倒	10	1	11	4	・足場とスラブ間の渡り、開口部と端部の親綱の点検をする ・安全な通路を確保する	作業者	10	1	11	14								

作業区分	作業の手順	予想される災害の要因	重篤度	可能性	見積り	優先度	リスク低減措置	実施者	重篤度	可能性	見積り	優先度	備考
本 業	1.加工 1)切断 ・高速カッターで切断	・火災 ・といしの破損、飛来	6	8	14	5	<ul style="list-style-type: none"> 火花飛散防止覆いを設ける 消火器を設置する 1分間の試運転をする といしの取替は有資格者が行う 切断面は管軸に直角にする 加工材を固定する 保護メガネを使用する 三芯コードを使用する 	作業者	3	2	5	2	 <ul style="list-style-type: none"> 作業前1分間空転して、異常な音、振動がないか確かめているか といしに、ひび・きず等はないか 切断材は確実に固定しているか 防じんメガネ、防じんマスクを使用しているか 保護カバーが正しく取付けてあるか 切断材の火花の防護措置はよいか
	・バンドソーで切断 ・カッターナイフで切断	・切れ					<ul style="list-style-type: none"> 刃を体の外側に向けて使用する 切り方向に手をもっていない 使用後は必ず刃を収納する 						

見本

作業区分	作業の手順	予想される災害の要因	重篤度	可能性	見積り	優先度	リスク低減措置	実施者	重篤度	可能性	見積り	優先度	備考
			3	4	7	2		3	2	5	2		
本 作 業	2. 運搬		3	4	7	2			3	2	5	2	
	1) 加工材を作業場所に運ぶ	<ul style="list-style-type: none"> ・転倒 ・墜落 					<ul style="list-style-type: none"> ・加工場の周囲を整理整頓する ・両手に物を持たない ・安全な通路を確保する ・昇降設備を利用し、近道行動をしない ・スリプ材等は結束し、手すりに手をかけ昇降する ・手工具は腰袋に入れる ・所定の昇降設備を使用する 	作業者					
	3. 墨だし												
	(梁・スラブ) 1) 通芯よりの追い出し	<ul style="list-style-type: none"> ・! ・! 											
	(壁) 2) 通芯よりの追い出し	<ul style="list-style-type: none"> ・! 											 <p>不安全行為</p>
							<ul style="list-style-type: none"> ・手に荷物を持って昇降していないか 						

見本

作業区分	作業の手順	予想される災害の要因	重篤度	可能性	見積り	優先度	リスク低減措置	実施者	重篤度	可能性	見積り	優先度	備考
本	4. 取付け												
	(梁・スラブ) 1) 取付け位置に仮置き	・切れ	3	2	5	2	・長袖、手袋を着用する	作業者	3	2	5	2	
	2) 固定	・ハンマーによる打撲	3	2	5	2	・手元を確かめながら行う	作業者	3	1	4	1	
	3) キャップ取付け	・切れ	3	2	5	2	・手袋を着用する	作業者	3	1	4	1	
作	(壁) 1) 取り付け位置に仮止め	<div data-bbox="736 667 2231 1432" data-label="Text"> <h1 style="font-size: 100px; opacity: 0.5;">見本</h1> </div>											
	2) 固定												
後	1. 後片付け報告	<div data-bbox="2220 1186 2804 1753" data-label="Image">  </div>											
	1) 機械工具、資材の片付け清掃												
	2) 作業終了の報告												
片		<div data-bbox="1335 1438 1736 1470" data-label="Text"> <p>・事務所にて作業終了の報告を行う</p> </div>											
付													
け													

・業箇所付近に近接して、設置する
 ・き止めを完全に開く
 ・口部廻り、垂直・水平養生の無い所では使用しない

・置場所周囲は整理整頓する
 ・を乗り出して作業しない
 ・テップに背を向けておかない